

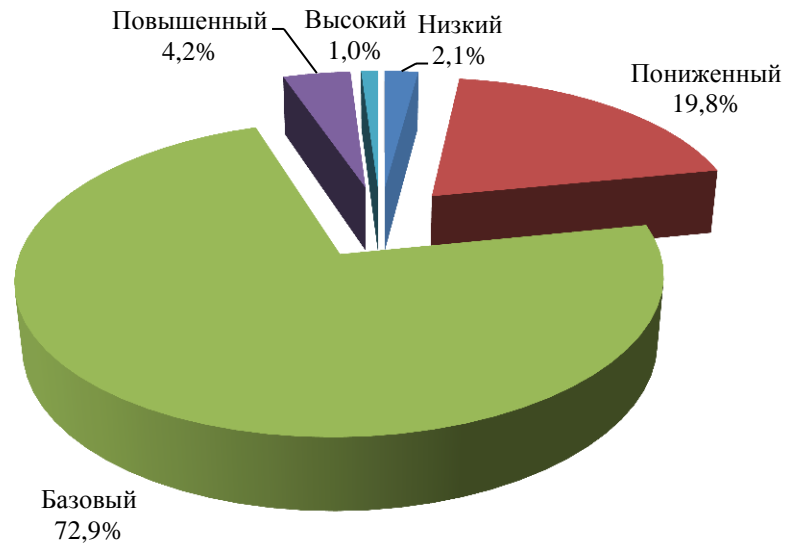
МБОУ гимназия № 7

Класс	Кол-во по списку	Кол-во выполнивших работу	Успешность выполнения работы	Низкий уровень		Пониженный уровень		Базовый уровень		Повышенный уровень		Высокий уровень		Итоговый балл $\Sigma$	Кол-во выполненных заданий базового уровня $\Sigma$	Процент выполнения задания базового уровня	Балл за задания повышенного уровня $\Sigma$	Процент от максимального балла за задания повышенного	Минимальный балл за работу	Максимальный балл за работу
				кол-во	доля	кол-во	доля	кол-во	доля	кол-во	доля	кол-во	доля							
<b>ВСЕГО</b>	<b>109</b>	<b>96</b>	<b>54,9%</b>	<b>2</b>	<b>2,1%</b>	<b>19</b>	<b>19,8%</b>	<b>70</b>	<b>72,9%</b>	<b>4</b>	<b>4,2%</b>	<b>1</b>	<b>1,0%</b>	<b>1055</b>	<b>759</b>	<b>65,9%</b>	<b>296</b>	<b>38,5%</b>	<b>1</b>	<b>19</b>
701	27	24	64,0%	1	4,2%	0	0,0%	23	95,8%	0	0,0%	0	0,0%	307	225	78,1%	82	42,7%	1	16
702	27	20	50,5%	0	0,0%	5	25,0%	15	75,0%	0	0,0%	0	0,0%	202	150	62,5%	52	32,5%	4	14
703	27	27	52,2%	0	0,0%	9	33,3%	18	66,7%	0	0,0%	0	0,0%	282	204	63,0%	78	36,1%	4	15
704	28	25	52,8%	1	4,0%	5	20,0%	14	56,0%	4	16,0%	1	4,0%	264	180	60,0%	84	42,0%	4	19

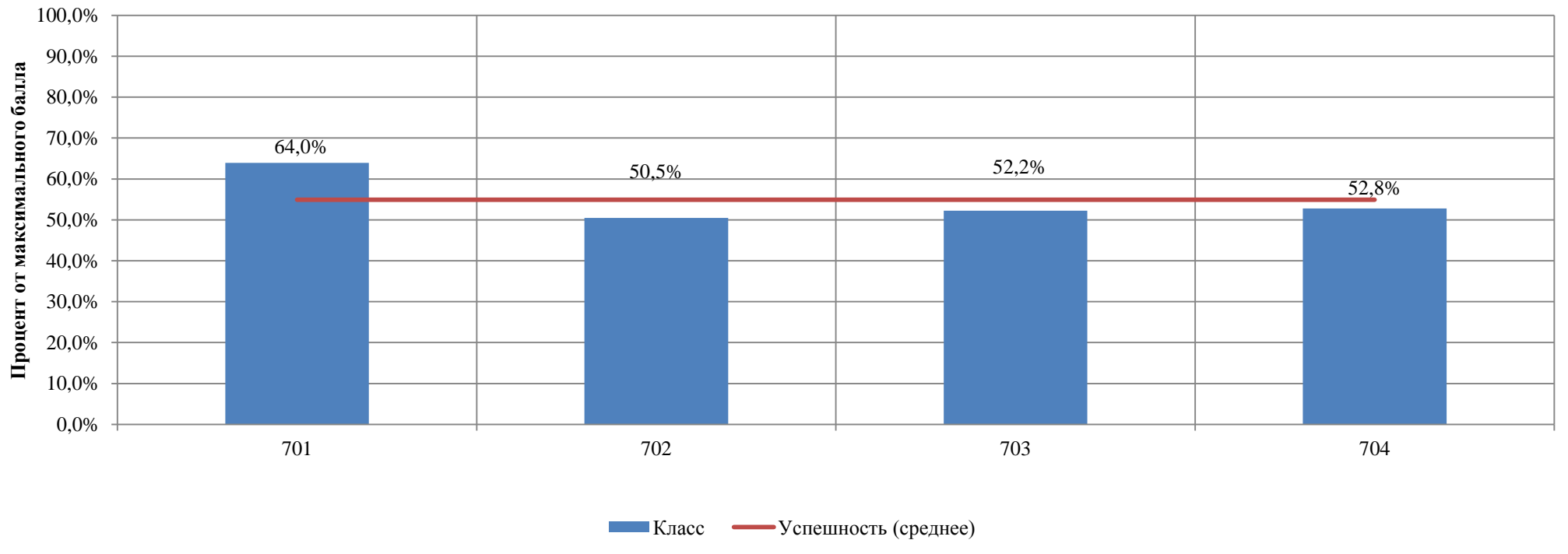
**Распределение участников по уровням освоения учебного материала (7 класс, 2016/2017 учебный год)**

Кол-во участников	Уровни освоения учебного материала									
	<b>Низкий</b> (0-3 заданий базового уровня, 0-8 баллов за задания повышенного уровня)		<b>Пониженный</b> (4-6 заданий базового уровня, 0-8 баллов за задания повышенного уровня)		<b>Базовый</b> (7-12 заданий базового уровня, 0-4 балла за задания повышенного уровня)		<b>Повышенный</b> (7-9 заданий базового уровня, 5-8 баллов за задания повышенного уровня или 10-12 заданий базового уровня, 5-6 баллов за задания повышенного уровня)		<b>Высокий</b> (10-12 заданий базового уровня, 7-8 баллов за задания повышенного уровня)	
	КОЛ-ВО	ДОЛЯ	КОЛ-ВО	ДОЛЯ	КОЛ-ВО	ДОЛЯ	КОЛ-ВО	ДОЛЯ	КОЛ-ВО	ДОЛЯ
96	2	2,1%	19	19,8%	70	72,9%	4	4,2%	1	1,0%

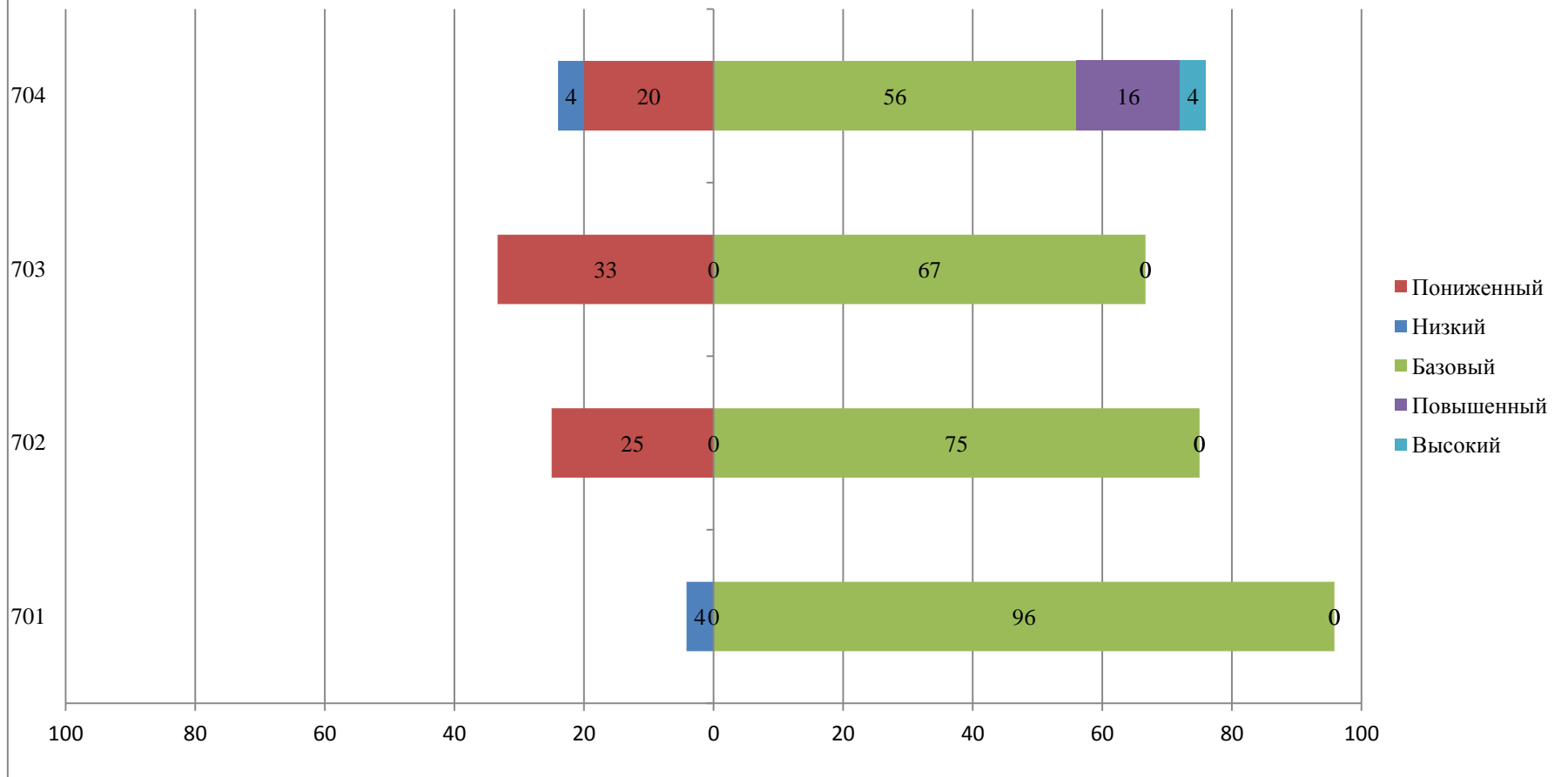
**Распределение участников по уровням освоения учебного материала**



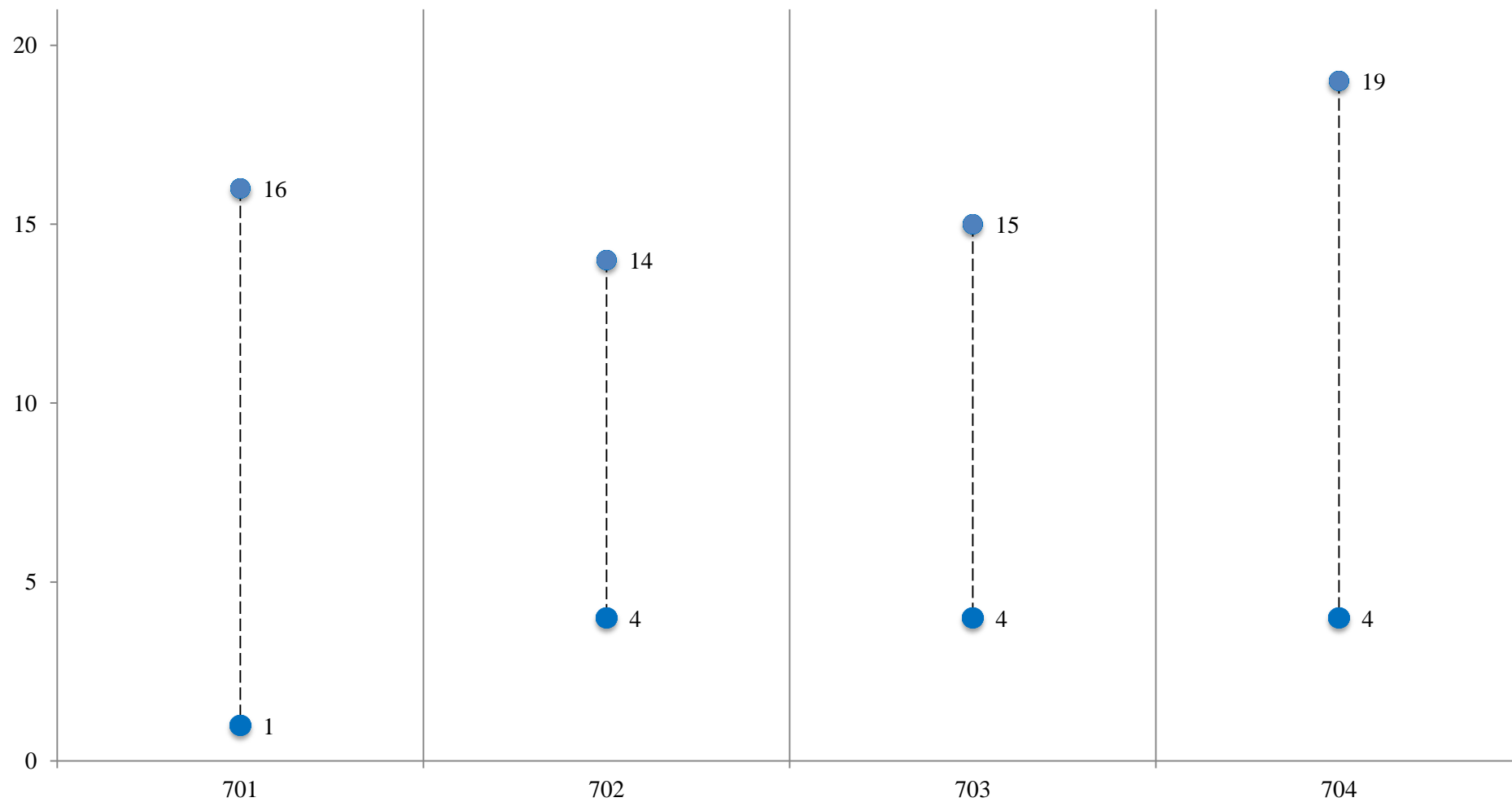
### Успешность выполнения контрольной работы по математике



## Математика. Распределение участников по уровням достижений



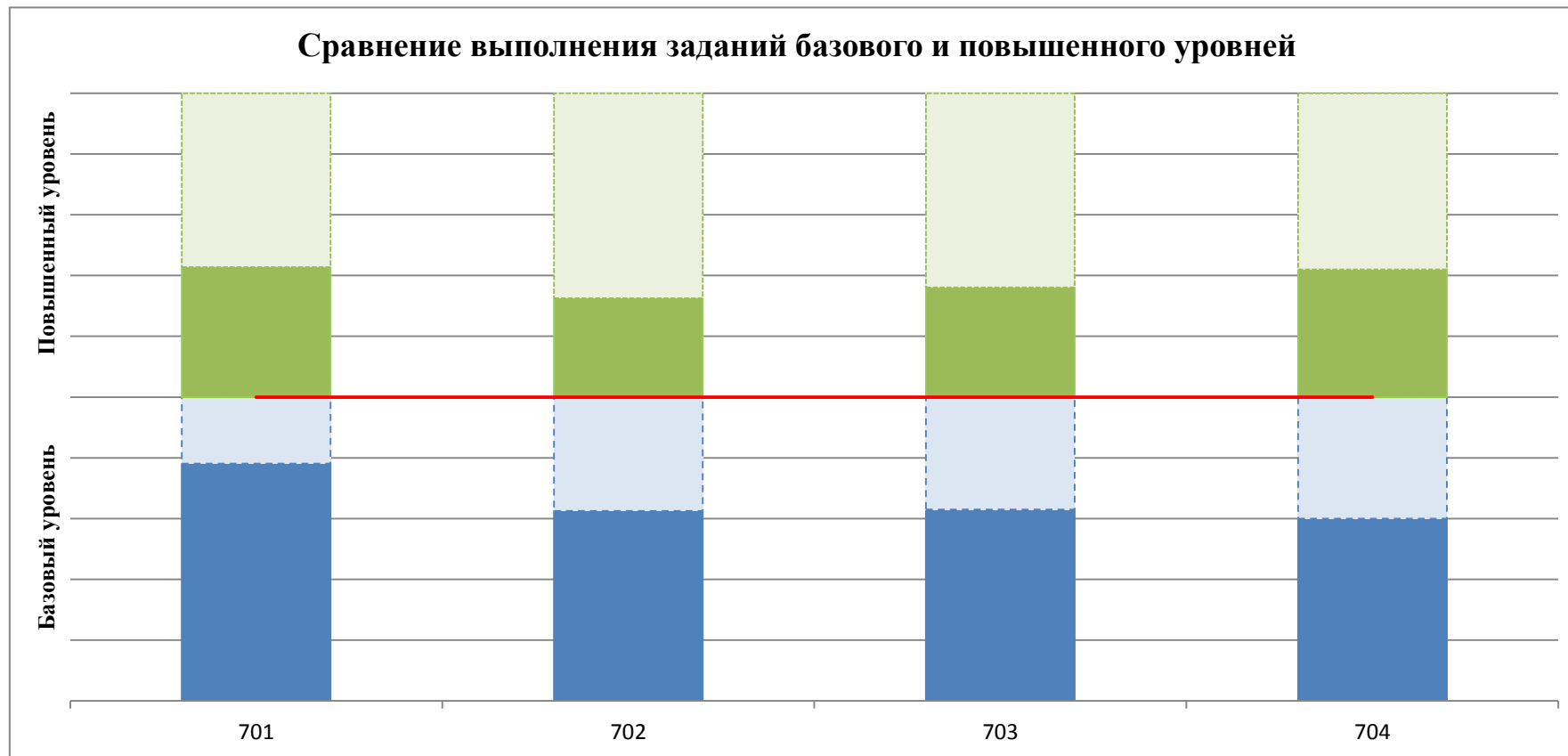
### Размах тестового балла участников мониторингового исследования по математике



**Результаты выполнения контрольной работы по математике по отдельным заданиям (7 класс, 2016/2017 учебный год)****Вариант 1, 2**

№ задания	Проверяемые элементы содержания	Коды проверяемых элементов содержания	Уровень сложности	Тип задания	Балл	Выполнили верно		Выполнили неверно		Не приступили к выполнению	
						чел.	%	чел.	%	чел.	%
1	Действия с обыкновенными дробями	1.2.2	Б	ВО	1	72	75%	23	24%	1	1%
2	Модуль числа	1.3.2, 1.2.5	Б	ВО	1	61	64%	35	36%	0	0%
3	Буквенное выражение	2.1.1	Б	КО	1	52	54%	38	40%	6	6%
4	Уравнение	3.1.1	Б	ВО	1	49	51%	46	48%	1	1%
5	Координатный луч	6.1.1	Б	КО	1	40	42%	48	50%	8	8%
6	Наглядная геометрия	6.1.3	Б	ВО	1	82	85%	14	15%	0	0%
7	Измерение геометрических величин	7.5.1	Б	КО	1	67	70%	25	26%	4	4%
8	Наглядная геометрия	7.1.1	Б	КО	1	65	68%	31	32%	0	0%
9	Координатная плоскость	6.2.1	Б	КО	1	91	95%	5	5%	0	0%
10	Описательная статистика	8.1.1	Б	КО	1	86	90%	9	9%	1	1%
11	Описательная статистика	8.1.1	Б	ВО	1	38	40%	58	60%	0	0%
12	Доли и проценты	1.5.4	Б	КО	1	56	58%	37	39%	3	3%
13	Делимость. Признаки делимости	1.1.5	П	КО	2	70	73%	19	20%	7	7%
14	Действия с рациональными числами	1.3.4	П	КО	2	10	10%	47	49%	39	41%
15	Текстовая задача	3.3.1, 3.3.2	П	КО	2	2	2%	83	86%	11	11%
16	Измерение геометрических величин	7.5.9	П	КО	2	66	69%	26	27%	4	4%

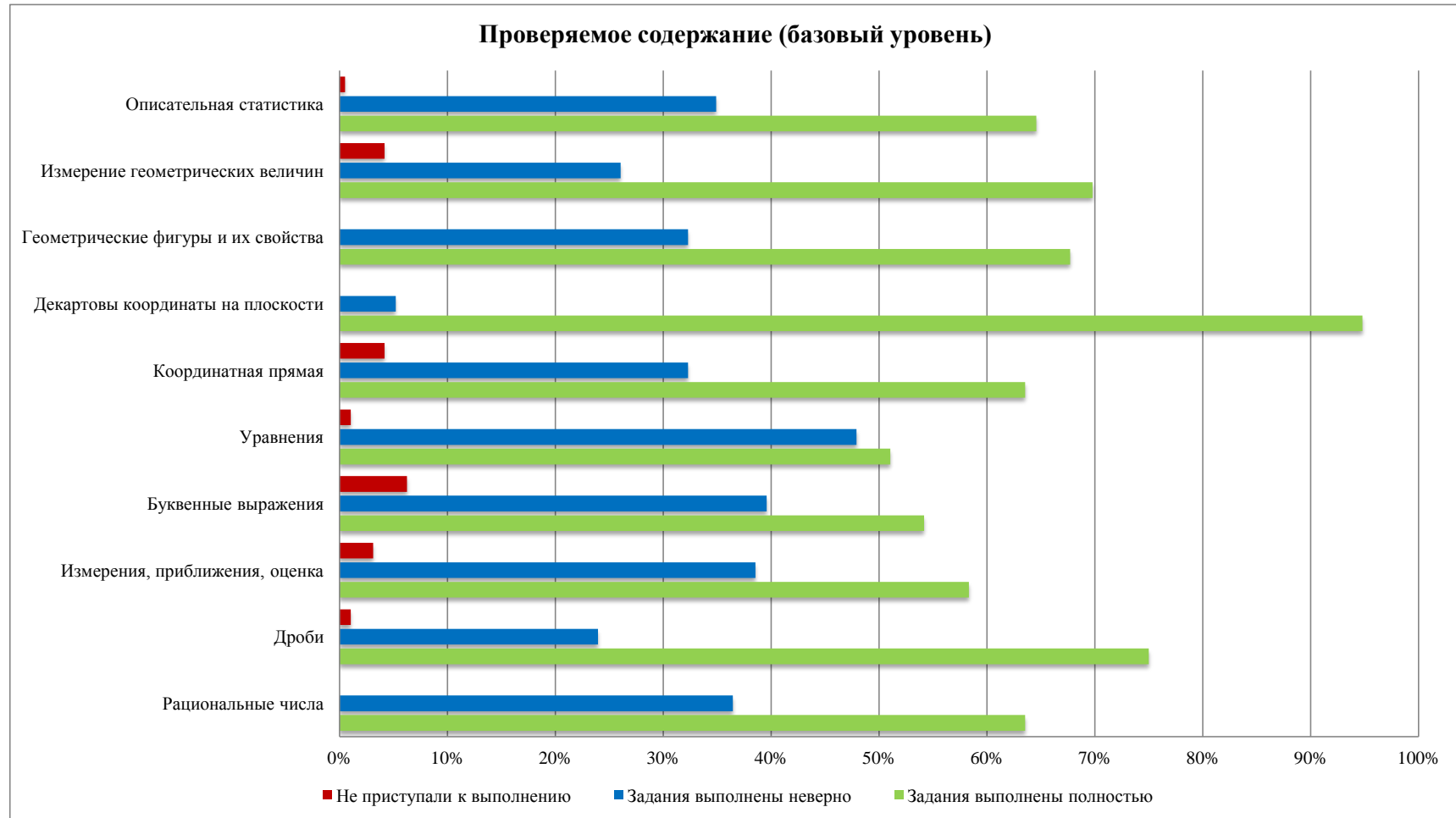
*Результаты выполнения контрольной работы по математике (7 класс, 2016/2017 учебный год)*

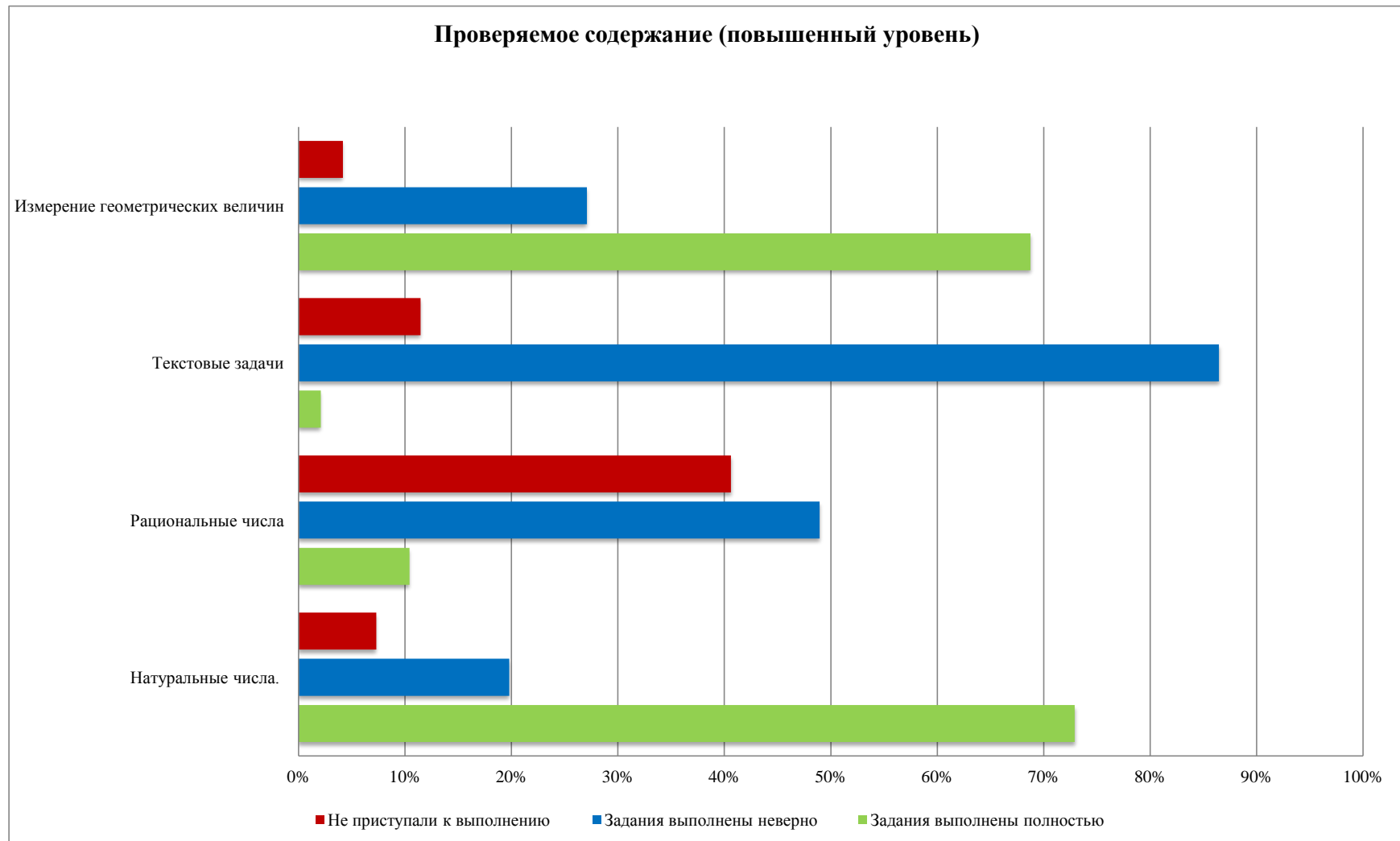


**Результаты выполнения контрольной работы по математике (7 класс, 2016/2017 учебный год)**

№ п/п	Блок содержания	Номер задания базового уровня	Задания выполнены полностью		Задания выполнены неверно		Не приступали к выполнению		Номер задания повышенного уровня	Задания выполнены полностью		Задания выполнены неверно		Не приступали к выполнению	
			кол-во	%	кол-во	%	кол-во	%		кол-во	%	кол-во	%	кол-во	%
1	Натуральные числа.								13	70	73%	19	20%	7	7%
2	Рациональные числа	2	61	64%	35	36%	0	0%	14	10	10%	47	49%	39	41%
3	Дроби	1	72	75%	23	24%	1	1%							
4	Измерения, приближения, оценка	12	56	58%	37	39%	3	3%							
5	Буквенные выражения	3	52	54%	38	40%	6	6%							
6	Уравнения	4	49	51%	46	48%	1	1%							
7	Текстовые задачи								15	2	2%	83	86%	11	11%
8	Координатная прямая	5, 6	122	64%	62	32%	8	4%							
9	Декартовы координаты на плоскости	9	91	95%	5	5%	0	0%							
10	Геометрические фигуры и их свойства	8	65	68%	31	32%	0	0%							
11	Измерение геометрических величин	7	67	70%	25	26%	4	4%	16	66	69%	26	27%	4	4%
12	Описательная статистика	10, 11	124	65%	67	35%	1	1%							







*Результаты выполнения контрольной работы по математике (7 класс, 2016/2017 учебный год)*



### Результаты выполнения отдельных заданий повышенного уровня

